



**PRESS RELEASE
REALISASI INVESTASI
TRIWULAN II &
AKUMULASI SEMESTER 1
TAHUN 2024
PROVINSI SULAWESI
SELATAN**



**NUSANTARA
BARU
INDONESIA
MAJU**

**Prof. Dr. Zudan Arif Fakhrulloh, SH.,MH
Pj Gubernur Sulawesi Selatan**

 www.dpmptsp.sulselprov.go.id

 [Dpmptsp prov sulsel](https://www.youtube.com/Dpmptsp%20prov%20sulsel)

 [Investasi.sulsel](https://www.instagram.com/Investasi.sulsel)

 [DPMPTSP Sulawesi Selatan](https://www.facebook.com/DPMPTSP%20Sulawesi%20Selatan)



Realisasi Investasi Triwulan II Tahun 2024 Mencapai Rp. 3,483 Triliun



REALISASI INVESTASI TW II 2024

PMA Rp. 1,529 T	TOTAL Rp.3,483 T
PMDN Rp. 1,953 T	

TENAGA KERJA TW II 2024

TKI 6.314 Orang	TOTAL 6.386 Orang
TKA 72 Orang	

Realisasi Investasi Triwulan II
Tahun 2024 Meningkatkan 976 Milliar
Dibanding Triwulan I Tahun 2024

Prof. Dr. Zudan Arif Fakhrulloh, SH.,MH
Pj Gubernur Sulawesi Selatan





Realisasi Investasi Berdasarkan Sektor Penanaman Modal Triwulan II Tahun 2024

1.  Pertambangan (Rp.691 M)

2.  Industri Logam Dasar, Bukan Mesin dan Peralatannya (Rp.637 M)

3.  Transportasi, Gudang, Dan Telekomunikasi (Rp.543 M)

4.  Perumahan, Kawasan Industri, Dan Perumahan(Rp. 342 M)

5.  Perdagangan Dan Reparasi (Rp.289 M)






TOP 5 Realisasi Investasi Triwulan II 2024 Berdasarkan Lokasi & Asal Negara Penanaman Modal Asing

- 

Kab. Bantaeng
Rp. 711 M
- 

Kab. Luwu Timur
Rp. 651 M
- 

Kab. Maros
Rp. 568 M
- 

Kota Makassar
Rp. 517 M
- 

Kab. Luwu
Rp. 181 M

- 

Tiongkok
Rp. 628 M
- 

Canada
Rp. 494 M
- 


Singapore
Rp. 171 M
- 


Australia
Rp. 137 M
- 


USA
Rp. 34 M





Top 5 Perusahaan Pelaporan Realisasi Investasi Penanaman Modal Triwulan II Tahun 2024

- 

1. PT. Hengsheng New Energy (Smelter Nickel)
Rp. 594 Milliar
- 

2. PT. Vale Indonesia (Pertambangan & Smelter Nickel)
Rp. 494 Milliar
- 

3. PT. Maccon Generasi Mandiri (Beton Ringan)
Rp. 225 Milliar
- 

4. PT. Angkasa Pura 1 (Pengelolaan Bandara)
Rp. 181 Milliar
- 

5. PT. Masmindo Dwi Area (Gold Mine)
Rp. 136 Milliar





Realisasi Investasi Semester I Tahun 2024 Mencapai Rp. 5,991 Triliun



REALISASI INVESTASI SM I 2024

PMA Rp. 2,279 T	TOTAL Rp.5,991 T
PMDN Rp. 3,711 T	

TENAGA KERJA SM I 2024

TKI 9.958 Orang	TOTAL 10.092 Orang
TKA 134 Orang	

Realisasi Penanaman Modal Asing Meningkat Rp. 115 Milliar Dibanding Semester I Tahun 2023

Prof. Dr. Zudan Arif Fakhrulloh, SH.,MH
Pj Gubernur Sulawesi Selatan





Realisasi Investasi Berdasarkan Sektor Penanaman Modal Semester I Tahun 2024





TOP 5 Realisasi Investasi Semester I 2024 Berdasarkan Lokasi & Asal Negara Penanaman Modal Asing

- 

Kota Makassar
Rp. 1,692 T
- 

Kab. Luwu Timur
Rp. 956 M
- 

Kab. Bantaeng
Rp. 809 M
- 

Kab. Maros
Rp. 705 M
- 

Kab. Luwu
Rp. 391 M

- 

Canada
Rp. 753 M
- 

Tiongkok
Rp. 713 M
- 


Australia
Rp. 300 M
- 


Singapore
Rp. 235 M
- 


Malaysia
Rp. 103 M





Top 5 Perusahaan Pelaporan Realisasi Investasi Penanaman Modal Semester I Tahun 2024

- 

1. **PT. Vale Indonesia (Pertambangan & Smelter Nickel)**
Rp. 753 Milliar
- 

2. **PT. Hengsheng New Energi (Smelter)**
Rp. 594 Milliar
- 

3. **PT. Masmindo Dwi Area (Gold Mine)**
Rp. 299 Milliar
- 

4. **PT. Maccon Generasi Mandiri (Bata Ringan)**
Rp. 272 Milliar
- 

5. **PT. Phinisi Sulawesi (Perhotelan)**
Rp. 221 Milliar





Capaian Realisasi Investasi Kabupaten / Kota Tahun 2024

No	Kab/Kota	Target Investasi	Realisasi s/d Semester 1	Persentase
1	Kab. Sidrap	Rp 24.151.089.102	Rp 45.816.305.757	189,71 %
2	Kab. Toraja Utara	Rp 103.325.460.845	Rp 143.317.500.065	138,70 %
3	Kab. Maros	Rp 516.092.027.909	Rp 705.981.820.342	136,79 %
4	Kota Palopo	Rp 256.090.136.565	Rp 286.079.001.006	111,71 %
5	Kab. Bulukumba	Rp 56.224.342.854	Rp 60.021.902.999	106,75 %
6	Kab. Takalar	Rp 146.290.630.595	Rp 114.056.101.313	77,97 %
7	Kab. Bantaeng	Rp 1.155.901.538.799	Rp 809.041.447.993	69,99 %
8	Kab. Soppeng	Rp 35.453.192.608	Rp 20.949.100.000	59,09 %
9	Kab. Barru	Rp 257.597.866.118	Rp 137.059.206.050	53,21 %
10	Kab. Gowa	Rp 459.583.717.291	Rp 238.390.101.276	51,87 %
11	Kab. Selayar	Rp 48.596.733.881	Rp 22.953.600.454	47,23 %
12	Kab. Luwu Timur	Rp 2.383.449.240.288	Rp 956.152.987.259	40,12 %
13	Kota Pare-pare	Rp 129.081.783.375	Rp 51.145.701.270	39,62 %
14	Kab. Jeneponto	Rp 61.864.492.810	Rp 24.510.410.622	39,62 %
15	Kab. Pinrang	Rp 175.162.828.837	Rp 68.134.623.054	38,90 %
16	Kota Makassar	Rp 5.639.749.283.393	Rp 1.692.095.272.943	30,00 %
17	Kab. Luwu	Rp 1.458.404.863.084	Rp 391.283.258.595	26,83 %
18	Kab. Pangkep	Rp 556.128.717.934	Rp 123.069.501.988	22,13 %
19	Kab. Tana Toraja	Rp 259.757.820.215	Rp 29.976.900.000	11,54 %
20	Kab. Bone	Rp 364.491.460.650	Rp 39.639.400.882	10,88 %
21	Kab. Enrekang	Rp 58.912.051.237	Rp 6.232.100.335	10,58 %
22	Kab. Luwu Utara	Rp 73.988.383.164	Rp 6.378.000.526	8,62 %
23	Kab. Wajo	Rp 249.527.745.059	Rp 17.740.004.247	7,11 %
24	Kab. Sinjai	Rp 80.174.593.387	Rp 1.099.400.000	1,37 %

